

海外安全対策情報(全国治安統計 2022年)



在パナマ日本国大使館
パナマ全国治安統計 2022年

2022年の地域別犯罪発生件数

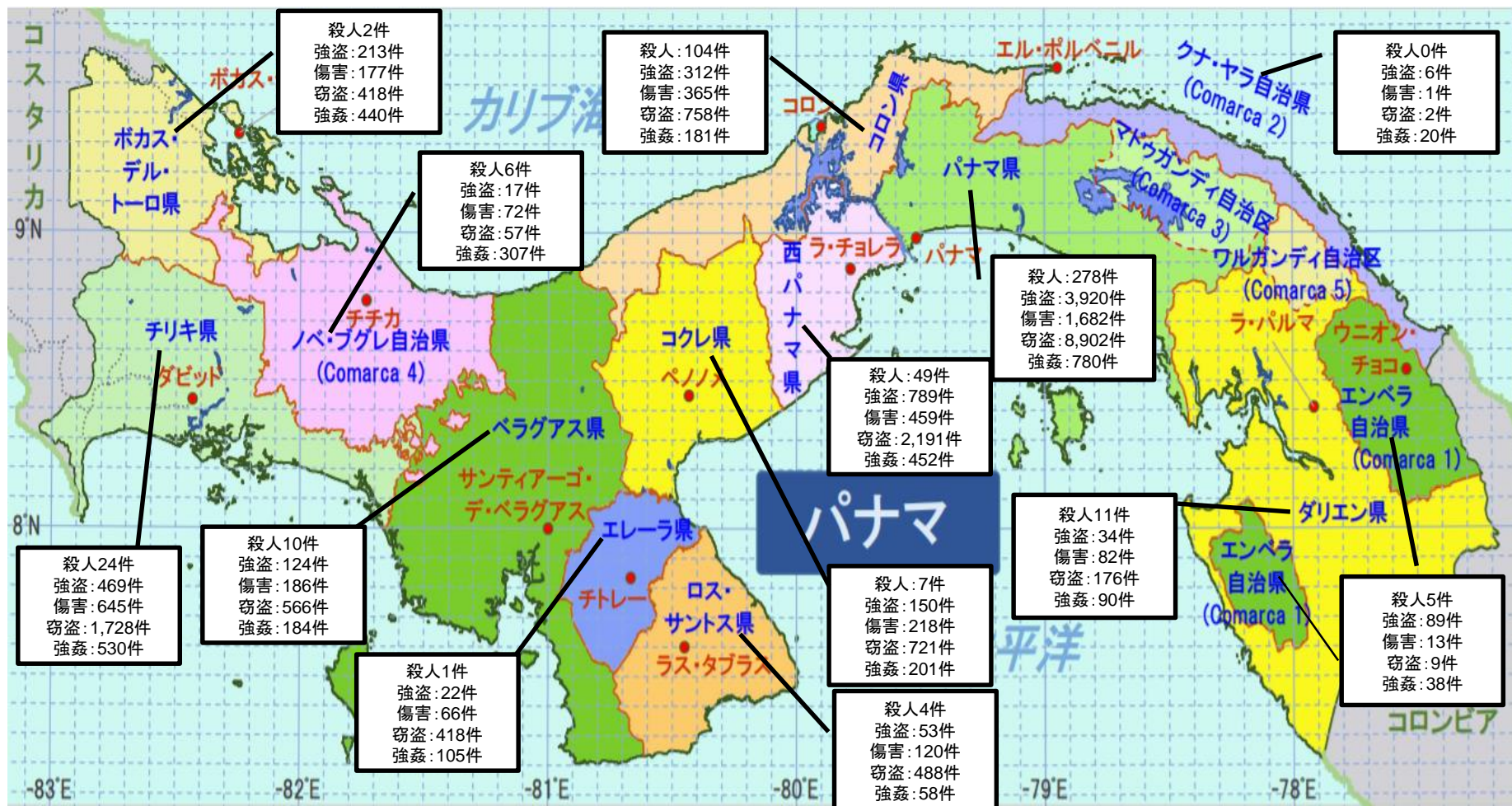
2022年 主要犯罪	合計	県別										自治別		
		パナマ	パナマ・オエステ	コロン	コクレ	チリキ	エレーラ	ロス・サントス	ベラグアス	ダリエン	ボカス・デル・トロ	エンペラ	クナ・ヤラ	ノベ・ブグレ
殺人	501	278	49	104	7	24	1	4	10	11	2	5	0	6
傷害	4086	1682	459	365	218	645	66	120	186	82	177	13	1	72
強盗	6198	3920	789	312	150	469	22	53	124	34	213	89	6	17
窃盗	16434	8902	2191	758	721	1728	418	488	566	176	418	9	2	57
強姦	3386	780	452	181	201	530	105	58	184	90	440	38	20	307

(単位:件数)

出典:パナマ治安省国家犯罪統計機構(SIEC)

2022年地域別犯罪件数

地域別犯罪数



人口10万人当たりの発生件数

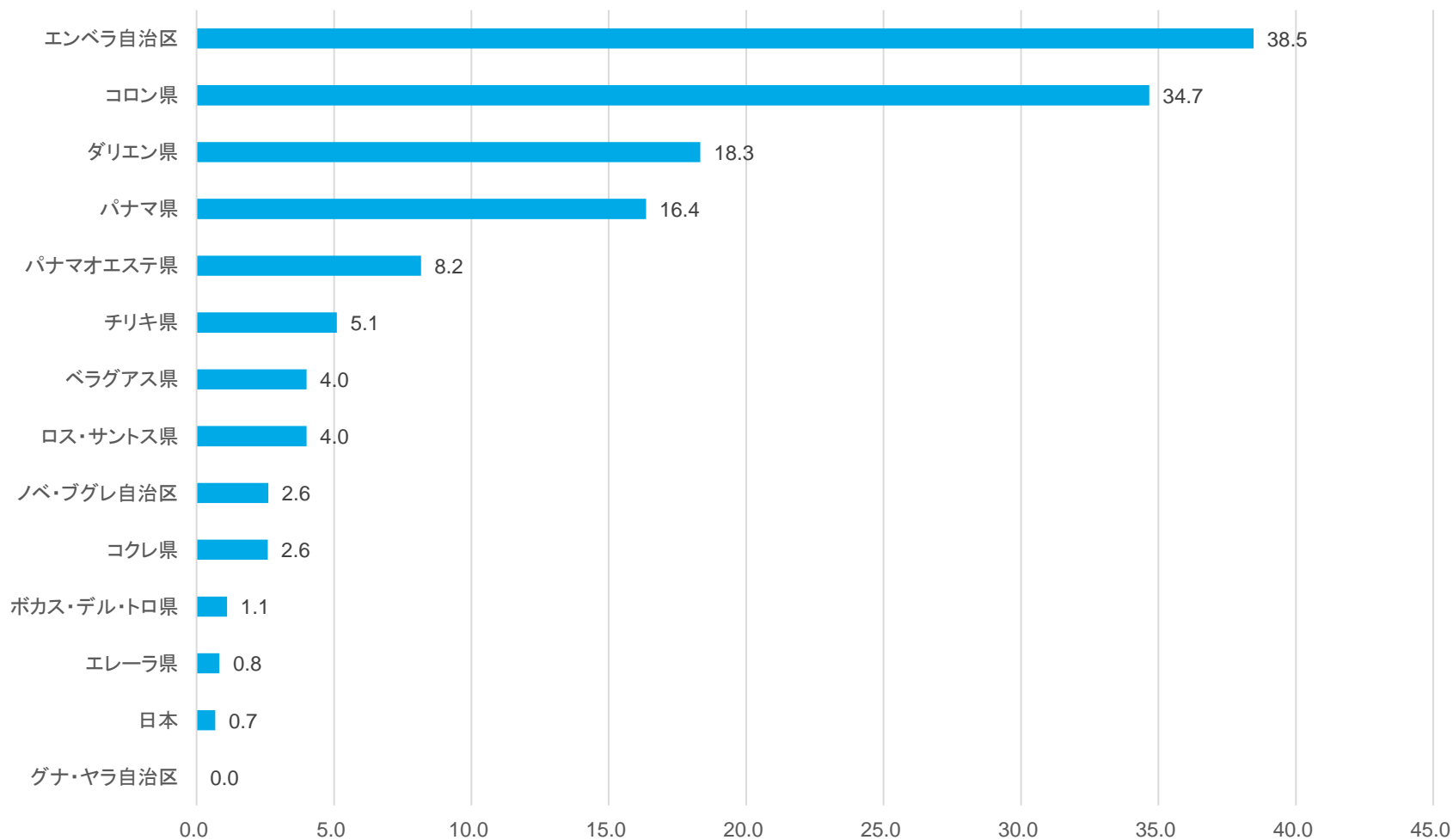
2022年 主要犯罪	日 本	県 別										自治別		
		パ ナ マ	パ ナ マ ・ オ エ ス テ	コ ロ ン	コ ク レ	チ リ キ	エ レ ー ラ	ロ ス ・ サ ン ト ス	ベ ラ グ ア ス	ダ リ エ ン	ボ カ ス ・ デ ル ・ ト ロ	エ ン ペ ラ	ク ナ ・ ヤ ラ	ノ ベ ・ ブ グ レ
殺 人	0.7	16.4	8.2	34.7	2.6	5.1	0.8	4	4	18.3	1.1	38.5	0	2.6
傷 害	37.6	98.9	76.5	121.7	80.7	137.2	55.0	120	74.4	136.7	98.3	100	2.1	31.3
強 盗	0.9	230.6	131.5	104	55.6	99.8	18.3	53	49.6	56.7	118.3	684.6	12.8	7.4
窃 盗	294.7	523.6	365.2	252.7	267	367.7	348.3	488	226.4	293.3	232.2	69.2	4.3	24.8
強 姦	1.3	45.9	75.3	60.3	74.4	112.8	87.5	58	73.6	150	244.4	292.3	42.6	133.5

(単位:件数)

犯罪統計の集計方法は一律では無いため参考数値となる。

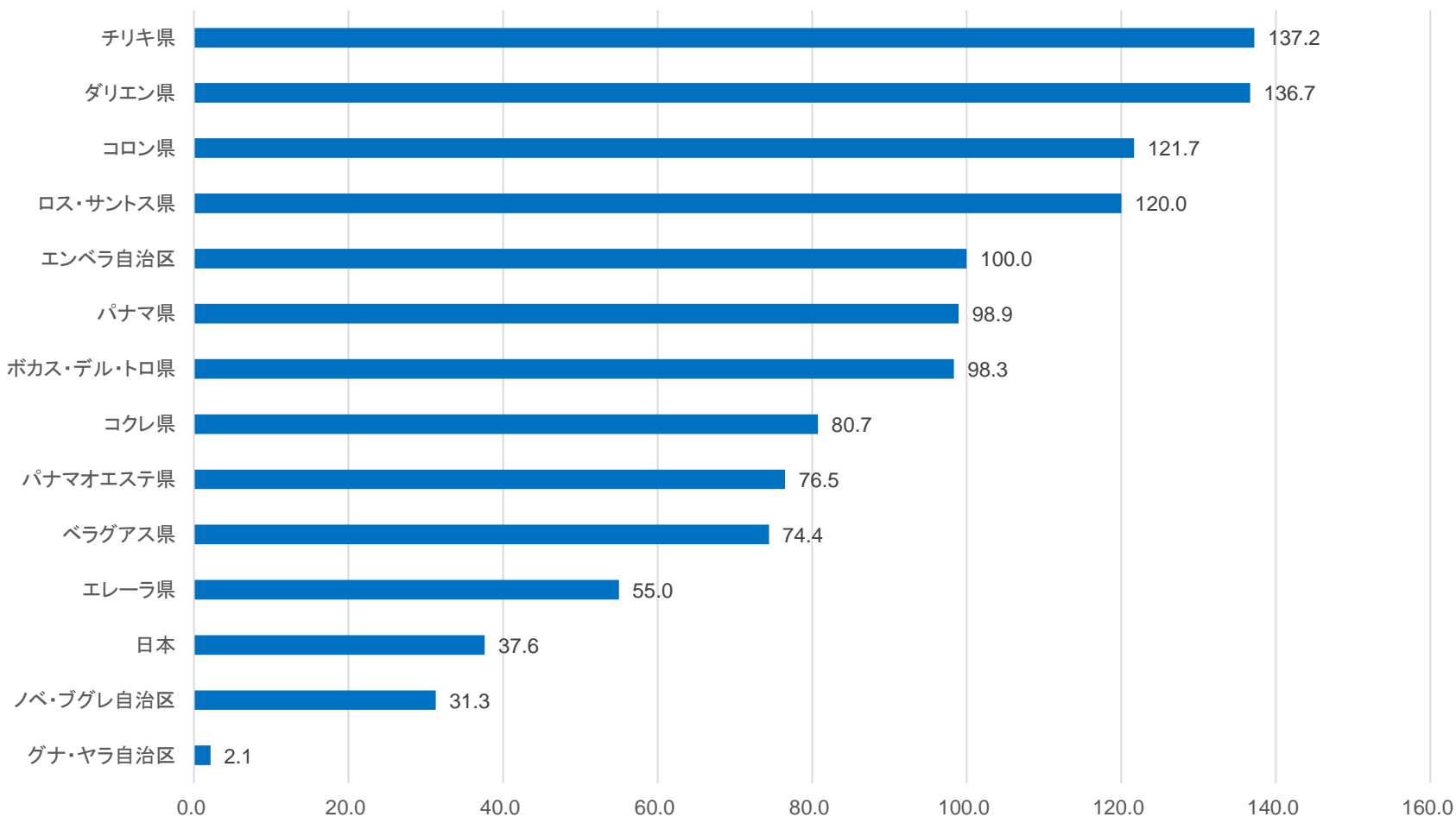
人口10万人当たりの殺人事件数

10万人当たりの発生件数
(殺人事件)



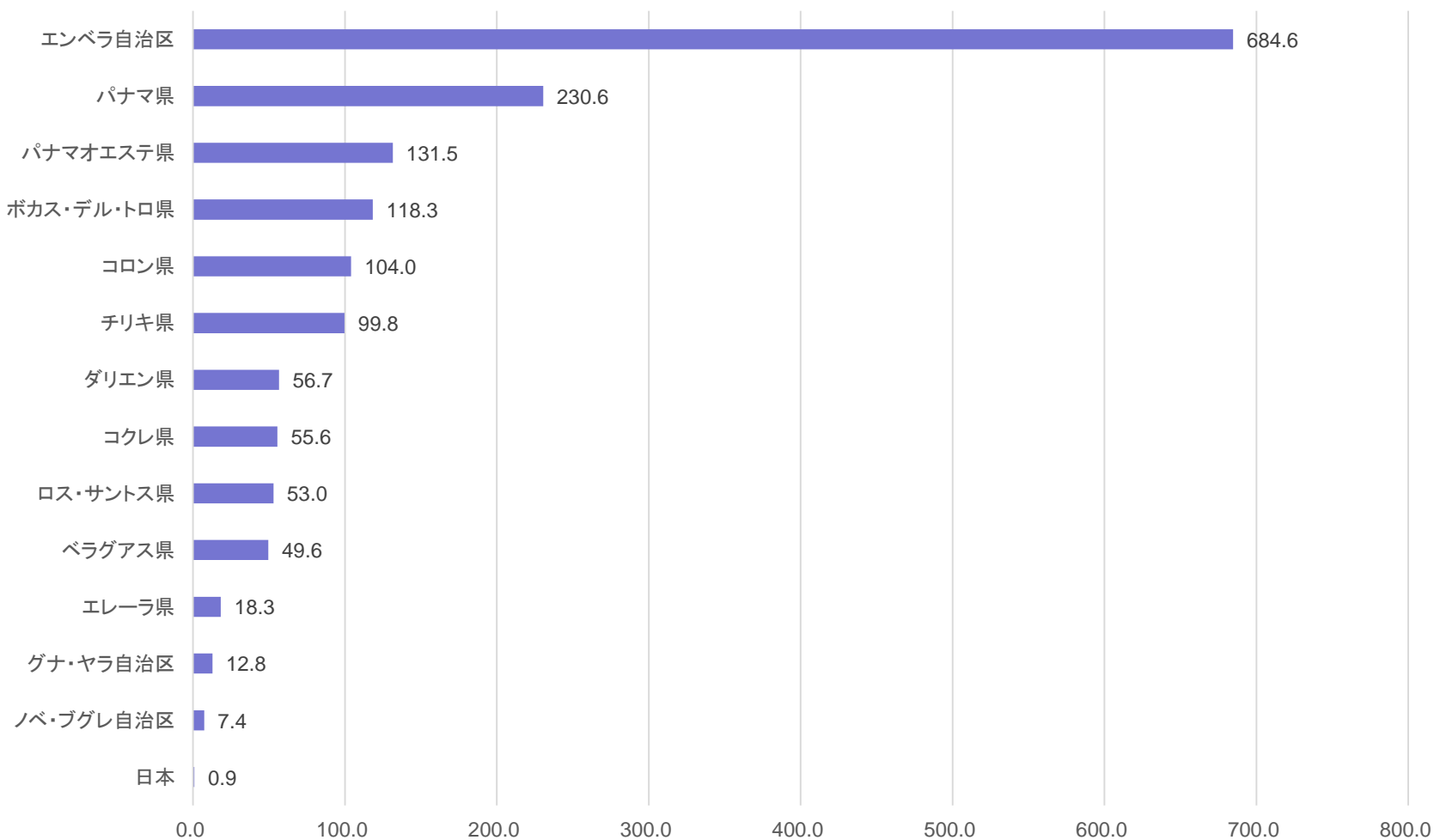
人口10万人当たりの傷害事件数

10万人当たりの発生件数
(傷害事件)



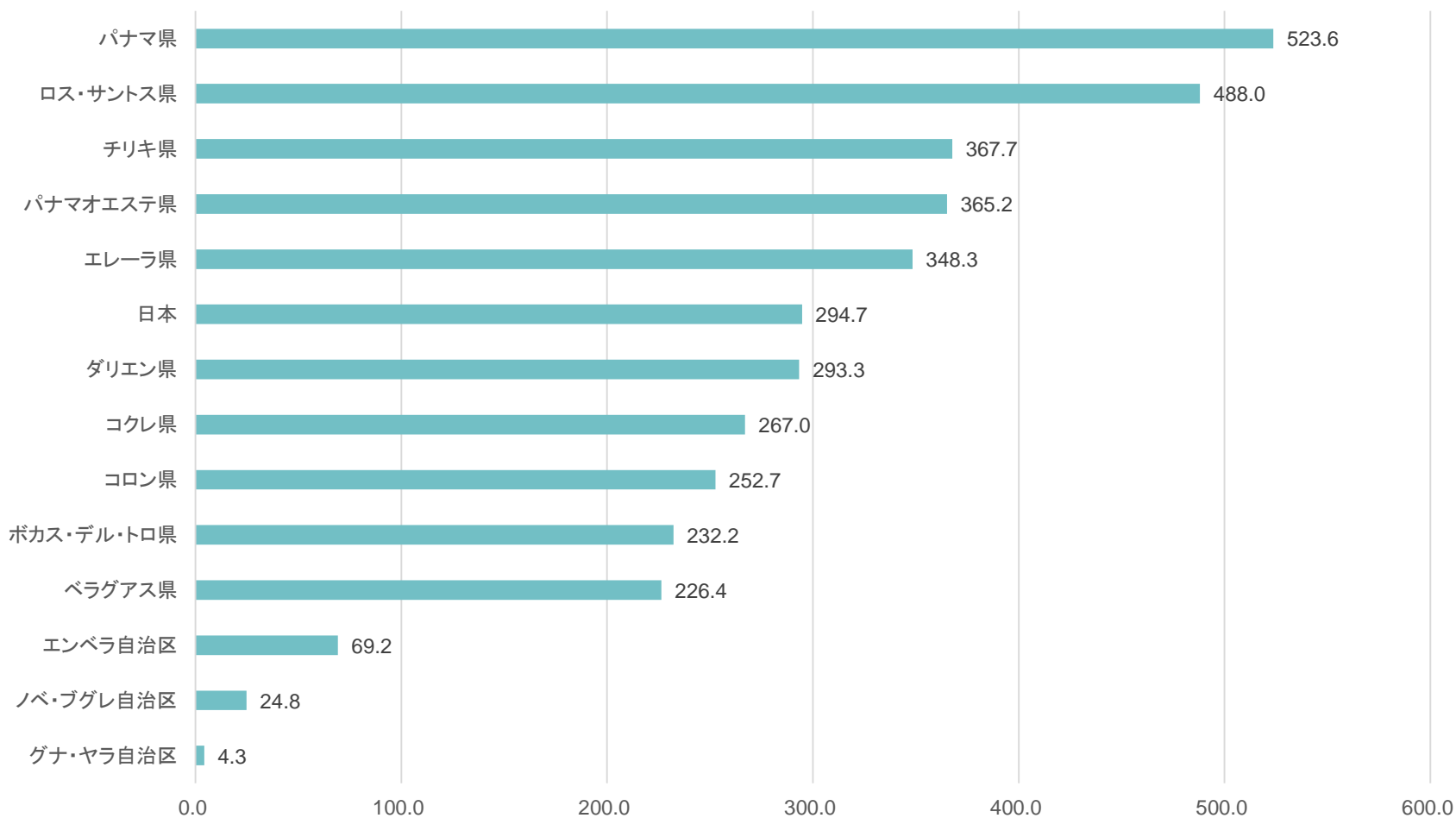
人口10万人当たりの強盗事件数

10万人当たりの発生件数
(強盗事件)



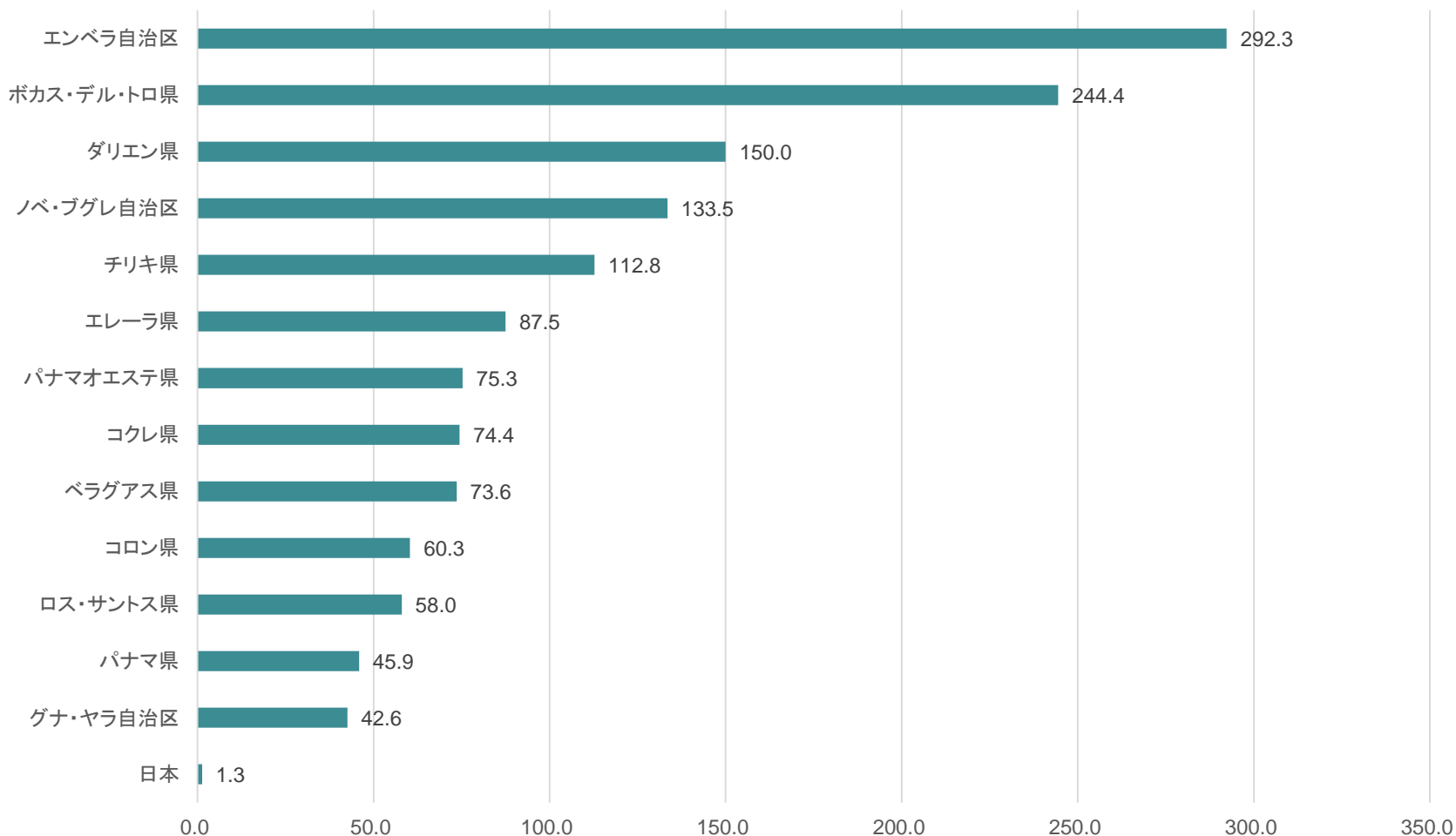
人口10万人当たりの窃盗事件数

10万人当たりの発生件数
(窃盗事件)



人口10万人当たりの強姦事件数

10万人当たりの発生件数
(強姦事件)



人口10万人当たりの犯罪発生件数比較

犯罪別	日本	パナマ
殺人	0.7	11.5
傷害	37.6	93.9
強盗	0.9	142.4
窃盗	294.7	377.6
強姦	1.3	77.8

(単位:件数)

犯罪統計の集計方法は一律では無いため参考数値となる。

パナマ治安当局による活動

- ・ 2022年の殺人件数は、前年の550件から49件減少させ、501件の結果となった。
- ・ 治安当局は、10万人当たり9.2件以下の殺人率を目標としている。
- ・ 主要都市に防犯カメラを設置し街頭犯罪の抑制。
- ・ 全国で麻薬撲滅作戦を展開し過去最大量の128.6トンの麻薬を押収した。
- ・ コロンビアとの国境地域を越境してくる不法移民の増加に伴い、同地域の警備、監視、人道的支援等の強化を行った。

情報提供のお願い

強盗やスリ、置き引きなどの被害に遭われた際は、当館領事班までご一報ください。皆様から寄せられた情報を活かして、今後の邦人被害の予防対策に役立てることができます。

ご協力よろしく申し上げます。

在パナマ日本国大使館領事班

Eメール：consular@pn.mofa.go.jp

電話：+507-263-6155

開館時間：08:30～12:30、14:00～17:00

月曜～金曜日（祝日除く）